









Les hypothèses de tracés de la ligne Paris - Orléans - Clermont-Ferrand - Lyon

-  LGV Sud-Est (en service)
-  Option pour la LGV Rhin-Rhône
-  Fuseau 1 : Paris <-> Nevers <-> Mâcon <-> Lyon
-  Fuseau 2 : Paris <-> Bourges <-> Mâcon <-> Lyon
-  Fuseau 3 : Paris <-> Bourges <-> Roanne <-> Lyon
-  Fuseau 4 : Paris <-> Bourges <-> Montluçon <-> Roanne <-> Lyon
-  Ligne classique actuellement en service
-  Département

